

**ПУБЛИЧНЫЙ ДОКЛАД  
МУНИЦИПАЛЬНОГО КАЗЕННОГО УЧРЕЖДЕНИЯ  
«УПРАВЛЕНИЕ ПО ОРГАНИЗАЦИИ ОБРАЗОВАТЕЛЬНОЙ  
ДЕЯТЕЛЬНОСТИ НА ТЕРРИТОРИИ МАМСКО -  
ЧУЙСКОГО РАЙОНА»**

**ЗА 2015**

**п. Мама**

## Содержание

### Введение

Общая социально-экономическая характеристика (характеристика территории, демографическая ситуация, экономические условия, занятость населения и др.), информационная карта муниципальной системы образования (муниципальная образовательная сеть)

#### **1. Цели и задачи муниципальной системы образования**

- 1.1. Роль системы образования в социально-экономическом развитии района
- 1.2. Основные направления и приоритеты образовательной политики

#### **2. Доступность образования**

- 2.1. Общая характеристика муниципальной системы образования (муниципальная образовательная сеть, контингент обучающихся и охват образованием детей соответствующего возраста)
- 2.2. Дошкольное образование
- 2.3. Общее образование
- 2.4. Дополнительное образование

#### **3. Результаты деятельности системы образования**

- 3.1. Единый государственный экзамен
- 3.2. Основной государственный экзамен
- 3.3. Внеучебные достижения обучающихся (результаты участия в конкурсах и олимпиадах)

#### **4. Условия образования и эффективность использования ресурсов**

- 4.1. Финансовое обеспечение
- 4.2. Материально-техническое обеспечение
- 4.3. Обеспечение условий безопасности образовательного процесса и охраны здоровья
- 4.4. Оснащённость современным оборудованием и использование современных информационных технологий
- 4.5. Совершенствование кадровой политики

#### **5. Заключение**

Задачи развития системы образования

## Введение

### **Общая социально-экономическая характеристика муниципального образования.**

**Мамско-Чуйский район образован в 1951 году**, расположен в Восточной Сибири в пределах Северо-Байкальского нагорья. Является одним из северных районов Иркутской области и входит в регион, примыкающий к зоне БАМа. На севере район граничит с Республикой Саха (Якутия), на юге – с Республикой Бурятия, восточный сосед – Бодайбинский район, западный – Киренский район. Административно входит в состав Иркутской области РФ. Административный центр района – поселок городского типа Мама. Площадь территории района – 43000 кв. км.

Климат района резко-континентальный, с морозной (до  $-55^{\circ}\text{C}$  - $60^{\circ}\text{C}$ ) зимой и коротким теплым (до  $+39^{\circ}\text{C}$ ) летом. Среднемесячные температуры января -  $28,9^{\circ}\text{C}$ , июля  $+17,9^{\circ}\text{C}$ .

Ледяной покров на реках устанавливается в октябре-ноябре и сходит в мае-июне. Снежный покров в долинах рек держится с октября по июнь, на вершинах гольцов – более продолжительное время. В районе, в значительной степени, расположена вечная мерзлота, главным образом, на северных склонах гольцов. Среднегодовое количество осадков составляет 390-550 мм, причем 60-70% приходится на летние месяцы. Рельеф местности гористый с перепадами высот между вершинами гольцов и долинами рек 800-900м., максимальные абсолютные отметки гольцов достигают 1500 м. Склоны гольцов крутые, поросшие лесом, часто скалистые, в северо-западной части района - в бассейне реки Малая Чуя – рельеф более спокойный, с обширными лесными массивами.

Гидрографическая основа района представлена бассейнами рек Витим, Мама, Большая и Малая Чуя с развитой сетью их обширных притоков.

Муниципальное образование Мамско-Чуйского района включает в себя 5 городских поселений (7 рабочих поселков) межселенную территорию (1 село) по состоянию на 01.01.2015 г.

| № п/п | Наименование муниципального образования | Наименование населенного пункта | Численность населения, чел. |
|-------|---|---------------------------------|-----------------------------|
| 1     | Мамско-Чуйский район                    |                                 | 4593                        |
|       | Межселенная территория                  | с. Чуя                          | 22                          |
| 1.1   | Мамское городское поселение             | р. п. Мама                      | 2973                        |
| 1.2   | Витимское городское поселение           | р. п. Витимский                 | 377                         |
|       |   | р. п. Мусковит                  | 147                         |
|       |   | п. Колотовка                    | 133                         |
| 1.3   | Луговское городское поселение           | п. Луговский                    | 400                         |

|     |                                    |                  |     |
|-----|------------------------------------|------------------|-----|
| 1.4 | Согдиондонское городское поселение | п. Согдиондон    | 246 |
| 1.5 | Горно-Чуйское городское поселение  | п. Горно-Чуйский | 273 |
|     | Поселок Слюдянка                   |                  | 22  |

Особенностью структуры расселения жителей является преобладание поселков приречного местоположения: вдоль рек Витим, Лены и их притоков.

Социально-демографический состав и профессиональная структура населения Мамско-Чуйского района:

Всего население Мамско-Чуйского района за 2015 год, согласно статистическим данным, составило 4,518 тыс. чел.

*в том числе:* женщин – 2,608 тыс. чел.

мужчин – 1,910 тыс. чел.

Трудоспособное население – 2,487 тыс. чел.

Пенсионеры – 2,2 тыс. чел.

Школьники – 0,535 тыс. чел.

Дошкольники - 0,286 тыс. чел.

Студенты - 0,1 тыс. чел.

Занято в экономике района – 2,008 тыс. чел.

*в том числе:* в бюджетных организациях - 0,954 тыс. чел.

Безработные, стоящие на учете - 0,1 тыс. чел.

Безработные, не стоящие на учете - 0,3 тыс. чел.

На территории района зарегистрировано и действует 95 предприятий и организаций различных форм собственности, в которых занято 40% от всего населения района. В промышленности занято 30% от всего населения занятого в экономике района.

Основными проблемами рынка труда являются:

- Отсутствие промышленных объектов,
- низкий образовательный уровень безработных граждан (более половины безработных – низко квалифицированные рабочие всех отраслей);

небольшое количество вакантных мест для категории безработных граждан; Население района ежегодно сокращается на 3%, ввиду естественного оттока населения в южные районы Иркутской области и другие регионы страны, а также ввиду превышения смертности над рождаемостью. Территорией убытия населения, в основном, являются г.г. Иркутск, Шелехов, Усолье-Сибирское и т.п., а также Белгородская область, г. Нижний Новгород, Приморский край.

Источник информации: <http://mchr.irkobl.ru>

## 1. Цели и задачи муниципальной системы образования

- 1.1. Роль системы образования в социально-экономическом развитии района.
- 1.2. Основные направления и приоритеты образовательной политики.

Деятельность муниципальной системы образования нацелена на решение задач, поставленных федеральным законом «Об образовании в Российской Федерации», Федеральными Программами воспитательной и патриотической работы, планом мероприятий по модернизации общего образования, направленных на реализацию национальной образовательной инициативы «Наша новая школа»:

1. Обеспечение доступности дошкольного общего образования для детей возрастной категории от 3-х лет до 7 лет;

2. Реализация Федерального государственного образовательного стандарта дошкольного образования, организация развивающей предметнопространственной среды в ДОУ;

3. Обеспечение дифференциации и индивидуализации образовательного процесса путем создания и реализации вариативных образовательных программ, ориентированных на различные контингенты обучающихся – от одаренных детей до детей с ограниченными возможностями здоровья;

4. Внедрение ФГОС основного общего образования;

5. Расширение вариативности воспитательных систем, технологий, нацеленных на формирование индивидуальной траектории развития личности ребенка, с учетом его потребностей, интересов и способностей;

6. Обновление содержания дополнительного образования детей в соответствии с интересами детей, потребностями семьи и общества;

7. Продолжение работы по развитию кадрового потенциала образовательных организаций, созданию системы непрерывного повышения квалификации педагогических работников для формирования готовности к реализации новых образовательных стандартов, создания современного оборудованного образовательного пространства, комфортной здоровьесберегающей и безопасной среды;

8. Внедрение единой информационной системы учета и мониторинга образовательных достижений обучающихся в 100% муниципальных общеобразовательных учреждений.

9. Продолжение работы по сокращению неэффективных расходов бюджетных средств на обеспечение государственных гарантий прав граждан на получение общего образования, в том числе для детей с ограниченными возможностями здоровья.

10. Повышение эффективности гражданского и духовно-нравственного воспитания детей, обеспечение поддержки и развития одаренных детей, внедрение комплексного подхода к оздоровлению детей и формированию здорового образа жизни на всех этапах образования, а также в период работы летних оздоровительных учреждений.

## 2. Доступность образования

### 2.1. Общая характеристика муниципальной системы образования (муниципальная образовательная сеть, контингент обучающихся и охват образованием детей соответствующего возраста)

Муниципальная образовательная сеть в районе состоит из 6-ти общеобразовательных школ, 7-ми дошкольных образовательных организаций, 2-х организаций дополнительного образования детей (Дом творчества и Детская спортивная школа), детской музыкальной школы. Все образовательные организации лицензированы и аккредитованы.

#### Численность детей, охваченных всеми уровнями образования

| Период                 | Численность детей дошкольного образования | Численность детей общего образования | Численность детей дополнительного образования |
|------------------------|---|--------------------------------------|---|
| На 01 сентября 2014 г. | 295                                       | 564                                  | 615   |
| На 01 сентября 2015 г. | 305                                       | 535                                  | 600   |

Причина уменьшения численности обучающихся в школах по сравнению с аналогичным периодом прошлого года связана с выездом населения из района.

### 2.2. Дошкольное образование.

На 01 января 2015 года дошкольное образование осуществляло 7 дошкольных образовательных учреждений:

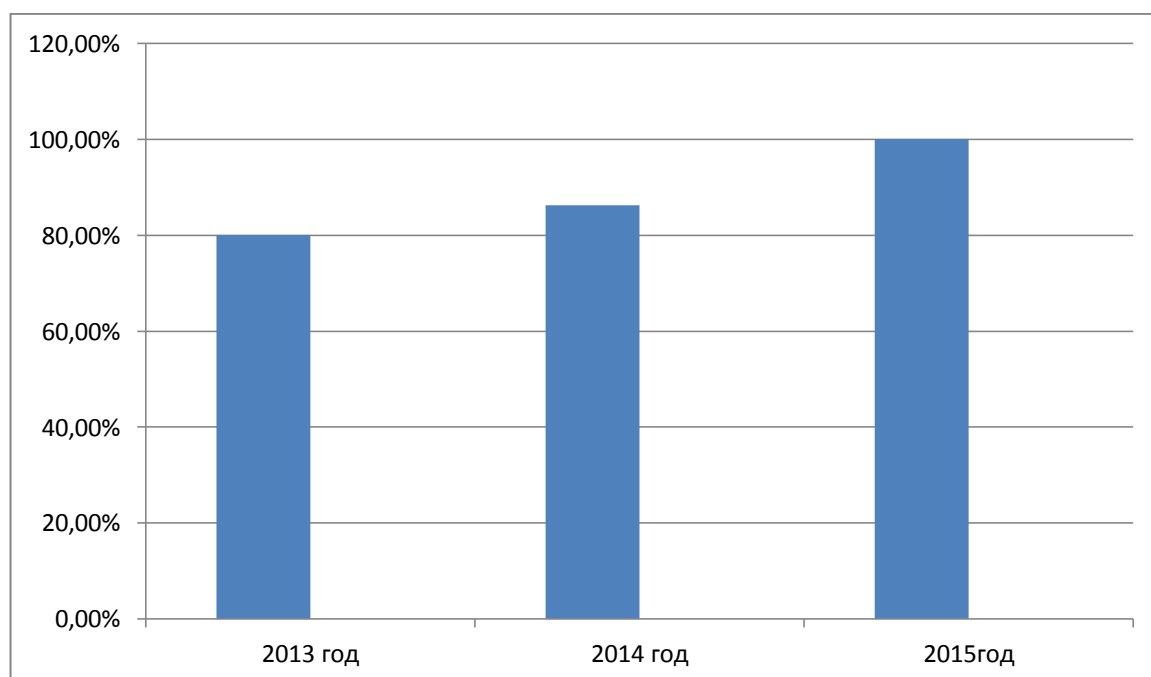
- МКДОУ детский сад «Родничок» п. Мама;
- МКДОУ детский сад общеразвивающего вида «Теремок» п. Мама;
- МКДОУ детский сад «Елочка» п. Витимский;
- МКДОУ детский сад «Солнышко» п. Луговский;
- МКДОУ детский сад «Солнышко» п. Мусковит;
- МКДОУ детский сад «Малышок» п. Горно – Чуйский;
- МКДОУ детский сад «Золотой ключик» п. Согдиондон.

Дошкольные образовательные учреждения посещали на 31 декабря 2015 года 293 ребенка.

#### Сведения о численности детей от 1 года до 8 лет, посещающих дошкольные образовательные учреждения на 31 декабря 2015 года

| ДОУ   | всего | До 1 год | От 1 года до 2 лет | От 2 лет до 3 лет | От 3 лет до 4 лет | От 4 лет до 5 лет | От 5 лет до 6 лет | От 6 лет до 7 лет | От 7 лет |
|---|-------|----------|--------------------|-------------------|-------------------|-------------------|-------------------|-------------------|----------|
| МКДОУ детский сад «Родничок» п. Мама                      | 96    | 0        | 2                  | 19                | 15                | 23                | 19                | 18                | 0        |
| МКДОУ детский сад общеразвивающего вида «Теремок» п. Мама | 130   | 0        | 0                  | 5                 | 38                | 22                | 22                | 43                | 0        |
| МКДОУ детский сад «Солнышко» п. Мусковит                  | 9     | 0        | 0                  | 2                 | 1                 | 0                 | 2                 | 4                 | 0        |
| МКДОУ детский сад «Елочка» п. Витимский                   | 19    | 0        | 1                  | 3                 | 6                 | 4                 | 3                 | 2                 | 0        |
| МКДОУ детский сад «Солнышко» п. Луговский                 | 21    | 0        | 1                  | 4                 | 2                 | 4                 | 7                 | 3                 | 0        |
| МКДОУ детский сад «Малышок» п. Горно - Чуйский            | 9     | 0        | 0                  | 3                 | 2                 | 0                 | 4                 | 0                 | 0        |
| Итого:  | 293   | 0        | 4                  | 41                | 64                | 53                | 59                | 72                | 0        |

Доля детей от 3 до 8 лет, охваченных дошкольным образованием в 2013 году - 80% , в 2014 году - 86,3%, в 2015 году – 100 %.



Доля детей от 1,5 года до 8 лет, охваченных дошкольным образованием, от общего числа детей, нуждающихся в получении такого образования составляет 90%.

Посещаемость детей в ДОУ в среднем составляет 65 %.

Если на протяжении последних трех лет наиболее остро стояла проблема дефицита мест, то на 31 декабря 2015 года очередность детей снизилась и составляет – 73 ребенка, что связано с оттоком населения из района.

**Сведения о численности детей от рождения до 8 лет, стоящих в очереди на получение места в дошкольные образовательные учреждения на 31 декабря 2015 года**

| ДОУ   | очередность на 01.01.2015 | очередность на 31.12.2015 | динамика роста/снижения |
|---|---------------------------|---------------------------|-------------------------|
| МКДОУ детский сад «Родничок» п. Мама                      | 50                        | 35                        | снижение 15 человек     |
| МКДОУ детский сад общеразвивающего вида «Теремок» п. Мама | 65                        | 38                        | Снижение на 27 человек  |
| итого   | 115                       | 73                        | Снижение на 42 ребенка  |

С 01 декабря 2014 года была внедрена единая система учета и распределения детей в дошкольные образовательные организации АИС «Комплектование ДОУ», что обеспечивает открытость процесса комплектования ДОУ в Мамско – Чуйском районе.

В системе дошкольного образования Мамско – Чуйского района работает 35 педагогов. Это заведующие, воспитатели, старшие воспитатели. Из них высшее педагогическое профессиональное образование имеют 3 педагога, высшее не педагогическое профессиональное образование - 1 педагог, среднее педагогическое профессиональное образование – 27 педагогов, среднее не педагогическое образование – 2 педагога.

Посещаемость дошкольных организаций на 1 января 2015 года

Посещаемость ДОУ – 37 854 дня;

Пропущенных дней – 20 962 дней;

По болезни - 6 347 дней;

По другим причинам – 14 615 дней.

### **2.3. Общее образование**

На территории Мамско-Чуйского района по состоянию на 01 сентября 2015 года функционировали шесть общеобразовательных школ:



1. МКОУ "Мамская СОШ" – п. Мама, районный центр.
2. МКОУ "Витимская СОШ" – п. Витимский, расположен на противоположном берегу р. Витим на расстоянии 27 км. от районного центра.
3. МКОУ "Мусковитская СОШ" – п. Мусковит, расположен на берегу р. Витим на расстоянии 30 км. от районного центра.
4. МКОУ "Луговская СОШ" – п. Луговский, расположен на расстоянии 40 км. по горной дороге от районного центра.
5. МКОУ "Согдиондонская СОШ" – п. Согдиондон, расположен на расстоянии 100 км. по горной дороге от районного центра.
6. МКОУ "Горно-Чуйская СОШ" – п. Горно-Чуйский, расположен на расстоянии 140 км. по горной дороге от районного центра.

Количество классов - комплектов **состоянию на 01 сентября 2015 г.**

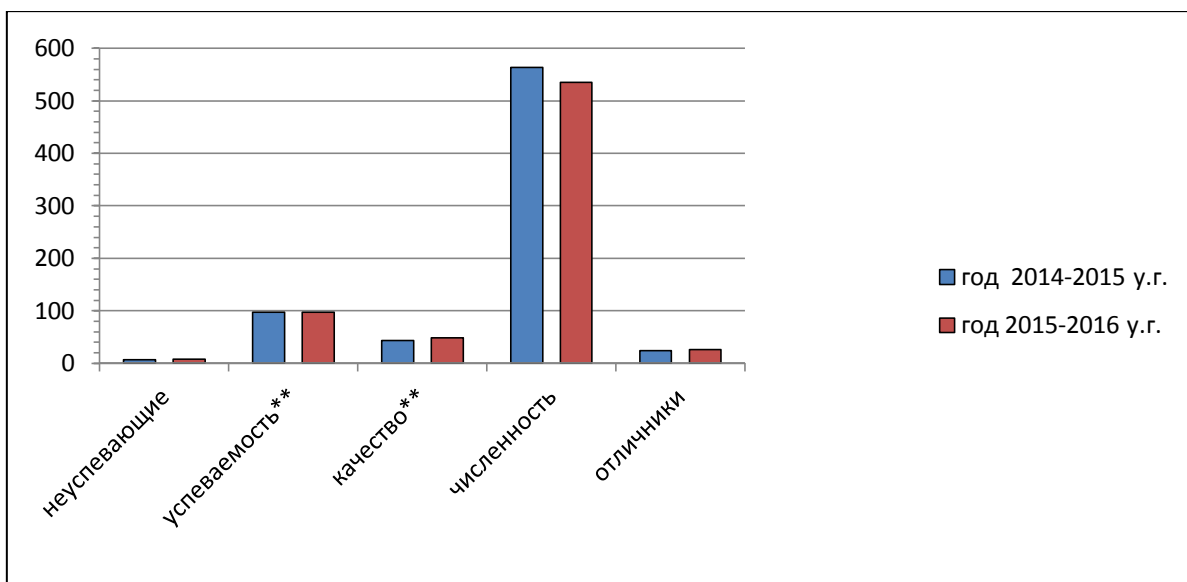
| Наименование МКОУ         | На 01 сентября 2015 г | На 31 мая 2016 г |
|---------------------------|-----------------------|------------------|
| МКОУ "Мамская СОШ"        | 19                    | 19               |
| МКОУ "Витимская СОШ"      | 7                     | 7                |
| МКОУ "Мусковитская СОШ"   | 7                     | 7                |
| МКОУ "Луговская СОШ"      | 7                     | 7                |
| МКОУ "Согдиондонская СОШ" | 6                     | 6                |
| МКОУ "Горно-Чуйская СОШ"  | 5                     | 0                |
| <b>Итого</b>              | <b>52</b>             | <b>47</b>        |

| классы-комплекты по уровням образования | На 01 сентября 2015 г | На 31 мая 2016 г |
|---|-----------------------|------------------|
| 1-4                                     | 17                    | 15               |
| 5-9                                     | 27                    | 24               |
| 10-11                                   | 8                     | 8                |

МКОУ "Горно-Чуйская СОШ" – п. Горно-Чуйский, ликвидирована в начале 2016 г. в связи с отсутствием детей школьного возраста.

**Сравнительная таблица по основным показателям обучения**

| параметры сравнения | год            |                |          |
|---------------------|----------------|----------------|----------|
|                     | 2014-2015 у.г. | 2015-2016 у.г. | динамика |
| неуспевающие        | 7              | 8              | +1       |
| успеваемость**      | 96,8           | 97,73          | 0,93     |
| качество**          | 43             | 48,58          | 5,58     |
| численность         | 564            | 535            | -29      |
| отличники           | 24             | 26             | +2       |



### Численность детей в школах района на 2015-2016 учебный год

| Наименование МКОУ         | классы    |           |           |           |           |           |           |           |           |           |           | итого численность | Примечание*    | общая численность на начало учебного года | общая численность на конец учебного года |
|---------------------------|-----------|-----------|-----------|-----------|-----------|-----------|-----------|-----------|-----------|-----------|-----------|-------------------|----------------|---|--|
|                           | 1         | 2         | 3         | 4         | 5         | 6         | 7         | 8         | 9         | 10        | 11        |                   |                |   |  |
| МКОУ "Мамская СОШ"        | 50        | 27        | 46        | 38        | 32        | 41        | 43        | 43        | 25        | 31        | 25        | 402*              | *без VIII вида | 427                                       | 426                                      |
| МКОУ "Витимская СОШ"      | 2         | 1         | 2         | 3         | 2         | 5         | 3         | 4         | 5         | 0         | 0         | 27*               | *с VIII видом  | 27  | 27                                       |
| МКОУ "Мусковитская СОШ"   | 0         | 1         | 2         | 3         | 3         | 2         | 2         | 0         | 2         | 2         | 1         | 18*               | *с VIII видом  | 18  | 18                                       |
| МКОУ "Луговская СОШ"      | 3         | 2         | 1         | 5         | 3         | 4         | 7         | 7         | 2         | 0         | 1         | 36*               | *с VIII видом  | 31  | 36                                       |
| МКОУ "Согдиондонская СОШ" | 3         | 0         | 3         | 0         | 1         | 2         | 3         | 5         | 1         | 3         | 2         | 23                | 0              | 23  | 23                                       |
| МКОУ "Горно-Чуйская СОШ"  |           |           |           |           |           |           |           |           |           |           |           | 10                | 0              | 11  | 0  |
|                           | 1         | 0         | 2         | 1         | 5         | 0         | 1         | 1         | 0         | 0         | 0         |                   | 0              |   |  |
| <b>Итого</b>              | <b>59</b> | <b>31</b> | <b>56</b> | <b>50</b> | <b>46</b> | <b>54</b> | <b>59</b> | <b>60</b> | <b>36</b> | <b>36</b> | <b>29</b> | <b>516</b>        | <b>516</b>     | <b>535</b>                                | <b>530</b>                               |

Охват образованием детей школьного возраста по общеобразовательным программам и адаптированным программам 100%.

На территории района в 2015 году проживали 25 детей – инвалидов, из них:

1. 2 человека со степенью ограничения обучения III и диагнозом F72.
2. 5-ть детей-инвалидов обучались на дому.
3. 6 человек детей-инвалидов в инклюзивном образовании.
4. 12 человек детей-инвалидов обучались в коррекционных классах, созданных в МКОУ «Мамская СОШ» по адаптированным программам.

Дистанционная форма обучения не применялась

## 2.4. Дополнительное образование

В п. Мама с детьми дошкольного возраста работают как в МКУ ДО «РДДТ», так и в МКУ ДО «ДЮСШ».

| ОУ дополнительного образования | Кол-во групп/воспитанников (разовый охват) |                       |                       |
|--------------------------------|--|-----------------------|-----------------------|
|                                | 2013-2014 учебный год                      | 2014-2015 учебный год | 2015-2016 учебный год |
| МКУ ДО «РДДТ»                  | 4/89 (52)                                  | 5/112 (63)            | 6/103 (66)            |
| МКУ ДО «ДЮСШ»                  | 4/73                                       | 5/97                  | 3/68                  |

Развитие дополнительного образования детей совершенствуется постоянно. Несколько направлений, каждое из которых разделено еще на множество подгрупп, призвано охватить как можно большую сферу потребностей и интересов детей, от самых маленьких до подростков. Художественное, техническое, физкультурно-спортивное, естественнонаучное, социально-педагогическое и туристско-краеведческое, вот неполный перечень тех сфер, где может найти и реализовать себя маленький человек.

Сравнительная таблица объединений и количества воспитанников ДЮСШ и РДДТ

| ОУ дополнительного образования         | Кол-во групп/воспитанников (разовый охват) |                       |                       |
|--|--|-----------------------|-----------------------|
|  | 2013-2014 учебный год                      | 2014-2015 учебный год | 2015-2016 учебный год |
| <b>МКУ ДО «РДДТ»</b>                   | <b>48/496</b>                              | <b>43/488</b>         | <b>36/408</b>         |
| Художественно-эстетическое направление | 27/243                                     | 24/270                | 17/183                |
| Интеллектуальной                       | 10/73                                      | 6/53                  | 6/52                  |

|  |               |               |               |
|--|---------------|---------------|---------------|
| направленности                         |               |               |               |
| Физкультурно-спортивной направленности | 6/132         | 6/104         | 5/86          |
| Туристско-краеведческое направление    | 5/48          | 7/65          | 8/87          |
| <b>МКУ ДО «ДЮСШ»</b>                   | <b>28/399</b> | <b>25/339</b> | <b>20/293</b> |
| Футбол                                 | 1/12          | 2/29          | 2/27          |
| Атлетическая гимнастика                | 3/31          | 2/22          | 2/33          |
| Баскетбол                              | 2/24          | 2/21          | 1/13          |
| Волейбол                               | 16/275        | 14/213        | 11/172        |
| Легкая атлетика                        | 1/14          | 2/24          | 2/24          |
| Настольный теннис                      | 5/43          | 3/30          | 2/24          |

По спискам кружки, секции и объединения дополнительного образования посещают 1396 детей, но при анализе списочного состава разовый охват составляет 451 ребенок. Следует обратить внимание и на то, что в районе есть Детская музыкальная школа, которую посещают 74 ребенка и Районный дом культуры, в объединениях которого занимаются 56 учащихся школы. Разовый охват увеличивается как минимум на 100 человек. Если учесть, что в районе 653 ребенка в возрасте от 5 до 18 лет, то 84,4% детей заняты дополнительным образованием.

**Фактическая досуговая занятость детей дополнительным образованием  
в Мамско-Чуйском районе в 2015-2016 учебном году**

| № п/п                             | Направление занятости (название кружка, спорт.секции, класса музыкальной школы, другое) | платные или бесплатные занятия | 1-4 класс | 5-9 класс | 10-11 класс | Всего по ОУ |
|-----------------------------------|---|--------------------------------|-----------|-----------|-------------|-------------|
| <b>Художественно-эстетическое</b> |   |                                |           |           |             |             |
| 1                                 | Кружок: «Умелые ручки»  | бесплатные                     | 11        | 0         | 0           | 11          |
| 2                                 | Кружок «Мягкая игрушка»   | бесплатные                     | 40        | 10        |             | 50          |
| 3                                 | «Мастерская талантов»   | бесплатные                     |           | 35        |             | 35          |
| 4                                 | Курс внеурочной деятельности: «Творческая мастерская»                                   | бесплатные                     | 0         | 3         | 0           | 3           |
| 5                                 | «Мир театра»  | бесплатные                     | 5         | 3         |             | 8           |
| 6                                 | «Современные танцы» - кружок  | бесплатный                     |           | 5-9       | 10-11       | 12          |
| 7                                 | «Умелые ручки» - кружок   | бесплатный                     | 6         |           |             | 6           |
| 8                                 | Кружок: «Илья Муромец»  | бесплатные                     | 6         | 20        | 1           | 27          |
| 9                                 | Оформительский кружок   | бесплатные                     |           | 13        |             | 13          |

|   |   |            |    |    |    |     |
|---|---|------------|----|----|----|-----|
| <b>Интеллектуальное</b>                               |   |            |    |    |    |     |
| 10  | «Интеллектуальное развитие»             | бесплатные | 5  |    |    | 5   |
| 11  | «Игровая экология»                      | бесплатные | 5  |    |    | 5   |
| 12  | «Информашка»                            | бесплатные | 5  | 8  | 3  | 16  |
| 13  | «Увлекательное чтение»                  | бесплатные | 5  |    |    | 5   |
| <b>Спортивно – оздоровительное, физкультурное</b>     |   |            |    |    |    |     |
| 14  | Группа УФП                              | бесплатные | 5  | 8  | 3  | 16  |
| 15  | Настольный теннис                       | бесплатные |    | 8  | 3  | 11  |
| 16  | Футбол/хоккей                           | бесплатные |    | 8  | 8  | 16  |
| 17  | Атлетическая гимнастика                 | бесплатные |    | 12 |    | 12  |
| <b>Объединения Районного дома детского творчества</b> |   |            |    |    |    |     |
| <b>Художественно-эстетическое</b>                     |   |            |    |    |    |     |
| 18  | Хореография                             | бесплатные | 10 | 18 | 20 | 48  |
| 19  | «Творческий Калейдоскоп»                | бесплатные | 9  | 13 | 5  | 27  |
| 20  | «Золотой паучок»                        | бесплатные | 20 | 13 |    | 33  |
| 21  | «Азбука рукоделия»                      | бесплатные | 26 | 11 | 11 | 48  |
| 22  | «Радуга»                                | бесплатные | 4  | 6  | 6  | 16  |
| 23  | «Палитра»                               | бесплатные |    | 11 |    | 11  |
| <b>Интеллектуальное</b>                               |   |            |    |    |    |     |
| 24  | «Юный журналист»                        | бесплатные |    | 11 |    | 11  |
| 25  | «Нумизматика»                           | бесплатные |    |    | 7  | 7   |
| 26  | «В мире вычислительной техники»         | бесплатные | 11 | 20 | 1  | 32  |
| <b>Туристско-краеведческое</b>                        |   |            |    |    |    |     |
| 27  | «Юный турист»                           | бесплатные |    | 12 |    | 12  |
| 28  | «Меридиан»                              | бесплатные |    | 17 | 15 | 32  |
| 29  | «ПодРосток»                             | бесплатные |    | 8  | 8  | 16  |
| 30  | «Феникс»                                | бесплатные |    | 8  | 8  | 16  |
| <b>Спортивное</b>                                     |   |            |    |    |    |     |
| 31  | Шахматы                                 |            | 25 | 20 | 5  | 50  |
| <b>Объединения Детско-юношеской спортивной школы</b>  |   |            |    |    |    |     |
| 32  | Футбол                                  | бесплатные |    | 15 | 12 | 27  |
| 33  | Атлетическая гимнастика                 | бесплатные |    | 19 | 14 | 33  |
| 34  | баскетбол                               | бесплатные |    | 13 |    | 13  |
| 35  | Волейбол                                | бесплатные | 85 | 58 | 19 | 162 |
| 36  | Легкая атлетика                         | бесплатные | 12 | 12 |    | 24  |
| 37  | Настольный теннис                       | бесплатные | 12 | 15 |    | 27  |
| <b>Детская музыкальная школа</b>                      |   |            |    |    |    |     |
| 38  | Детская музыкальная школа               | платно     | 34 | 36 | 4  | 74  |
| <b>Кружки и секции Районного дома культуры</b>        |   |            |    |    |    |     |
| 39  | Кружки и секции Районного дома культуры | бесплатно  | 28 | 19 | 9  | 56  |

### 3. Результаты деятельности системы образования

#### 3.1. Единый государственный экзамен

**Сравнительный анализ качества обучения в школах по русскому языку и математике в 11-х, 12-х классах школ по итогам учебного года и ГИА в2014-2015 учебном году**

| показатели                | численность | Русский язык   |                 |                      |                 | Математика, базовая |                 |                       |                          |
|---------------------------|-------------|----------------|-----------------|----------------------|-----------------|---------------------|-----------------|-----------------------|--------------------------|
|                           |             | По итогам года |                 | По итогам ЕГЭ        |                 | По итогам года      |                 | По итогам ЕГЭ         |                          |
| ОУ/класс 11               |             | Качество, %    | Успеваемость, % | Средний балл/ min 24 | Успеваемость, % | Качество, %         | Успеваемость, % | Качество/средний балл | Успеваемость, %          |
| МКОУ «Витимская СОШ»      | 3           | 66             | 100             | 55                   | 100             | 33                  | 100             | 0/3                   | 66,6                     |
| МКОУ «Луговская СОШ»      | 2           | 100            | 100             | 74                   | 100             | 50                  | 100             | 100/5                 | 100                      |
| МКОУ «Мамская СОШ»        | 24          | 50             | 95,8            | 57                   | 100             | 50                  | 100             | 60/4                  | 100                      |
| МКОУ «Мусковитская СОШ»   | 1           | 0              | 100             | 38                   | 100             | 0                   | 100             | 0/2                   | 0                        |
| МКОУ «Согдиондонская СОШ» | 2           | 100            | 100             | 53                   | 100             | 0                   | 100             | 0/3                   | 100<br>(после пересдачи) |
| <b>Итого по району</b>    | <b>32</b>   | <b>63,2</b>    | <b>98,8</b>     | <b>55,4</b>          | <b>100</b>      | <b>27</b>           | <b>100</b>      | <b>3</b>              |                          |

**Сравнительный анализ качества обучения по русскому языку и математике в 12- м классе УКП по итогам учебного года и ГИА в2014-2015 учебном году**

| показатели         | Русский язык             |             |                 |                     |                 | Математика, базовая |                 |                        |                 |
|--------------------|--------------------------|-------------|-----------------|---------------------|-----------------|---------------------|-----------------|------------------------|-----------------|
|                    | По итогам года           |             |                 | По итогам ЕГЭ       |                 | По итогам года      |                 | По итогам ЕГЭ          |                 |
| ОУ/класс 12 УКП    | Численность/сдавал и ЕГЭ | Качество, % | Успеваемость, % | Средний балл/ min24 | Успеваемость, % | Качество, %         | Успеваемость, % | Качество /средний балл | Успеваемость, % |
| МКОУ «Мамская СОШ» | 5/3                      | 60          | 80              | 51                  | 100             | 60                  | 80              | 33/3                   | 33              |

### 3.2. Основной государственный экзамен

#### Сравнительный анализ качества обучения в школах по русскому языку и математике в 9- х классах школ по итогам учебного года и ГИА в 2014-2015 учебном году

| показатели                |             | Русский язык   |                 |               |                 | Математика     |                 |               |                 |
|---------------------------|-------------|----------------|-----------------|---------------|-----------------|----------------|-----------------|---------------|-----------------|
|                           |             | По итогам года |                 | По итогам ОГЭ |                 | По итогам года |                 | По итогам ОГЭ |                 |
| ОУ/9 класс                | численность | Качество, %    | Успеваемость, % | Качество, %   | Успеваемость, % | Качество, %    | Успеваемость, % | Качество, %   | Успеваемость, % |
| МКОУ «Витимская СОШ»      | 3           | 33             | 100             | 33*           | 100             | 100            | 100             | 33*           | 100             |
| МКОУ «Луговская СОШ»      | 2           | 0              | 100             | 0             | 100             | 0              | 100             | 0             | 100             |
| МКОУ «Мамская СОШ»        | 41          | 48,8           | 100             | 32,5**        | 95              | 34             | 100             | 20**          | 98 (4 двойки)   |
| МКОУ «Мусковитская СОШ»   | 2           | 50             | 100             | 50***         | 100             | 0              | 100             | 0             | 50 (1 двойка)   |
| МКОУ «Согдиондонская СОШ» | 3           | 33             | 100             | 0             | 33              | 33             | 100             | 0             | 33(2 двойки)    |
| <b>Итого по району</b>    | <b>51</b>   | <b>24</b>      | <b>98,8</b>     | <b>30</b>     | <b>92</b>       | <b>33,4</b>    | <b>100</b>      | <b>18</b>     | <b>86</b>       |

\*сдали экзамен по математике на «4 и 5» -1 человек, по русскому языку – 1 человек

\*\* сдали экзамен по математике на «4 и 5» -8 человек, по русскому языку – 13 человек

\*\*\*сдал экзамен по русскому языку на «4 и 5» -1 человек

#### Сравнительный анализ качества обучения по русскому языку и математике в 9- х классе УКО по итогам учебного года и ГИА в 2014-2015 учебном году

| показатели         |                        | Русский язык   |                 |               |                 | Математика     |                 |               |                 |
|--------------------|------------------------|----------------|-----------------|---------------|-----------------|----------------|-----------------|---------------|-----------------|
|                    |                        | По итогам года |                 | По итогам ОГЭ |                 | По итогам года |                 | По итогам ОГЭ |                 |
| ОУ/9 класс УКО     | Численность /сдали ОГЭ | Качество, %    | Успеваемость, % | Качество, %   | Успеваемость, % | Качество, %    | Успеваемость, % | Качество, %   | Успеваемость, % |
| МКОУ «Мамская СОШ» | 4/2                    | 0              | 50              | 0             | 0               | 0              | 50              | 0             | 50              |

Таблица 1

**Сравнительный анализ успеваемости в школах по итогам учебного года**

| ОУ показатели             | Успеваемость, %       |                       | Динамика, % |
|---------------------------|-----------------------|-----------------------|-------------|
|                           | 2014-2015 учебный год | 2015-2016 учебный год |             |
| МКОУ «Витимская СОШ»      | 100                   | 100                   | стабильно   |
| МКОУ «Луговская СОШ»      | 89,6                  | 100                   | +10,4       |
| МКОУ «Мамская СОШ»        | 98,2                  | 98                    | -0,2        |
| МКОУ «Мусковитская СОШ»   | 100                   | 100                   | стабильно   |
| МКОУ «Согдиондонская СОШ» | 100                   | 95                    | -5          |
| <b>Итого по району</b>    | <b>96,8</b>           | <b>97,73</b>          | <b>0,93</b> |

**Сравнительный анализ качества обучения в школах по итогам учебного года**

| ОУ показатели             | Качество, %           |                       | Динамика, %  |
|---------------------------|-----------------------|-----------------------|--------------|
|                           | 2014-2015 учебный год | 2015-2016 учебный год |              |
| МКОУ «Витимская СОШ»      | 31                    | 37                    | +6           |
| МКОУ «Луговская СОШ»      | 48,2                  | 38,4                  | -9,8         |
| МКОУ «Мамская СОШ»        | 44,7                  | 39                    | -5,7         |
| МКОУ «Мусковитская СОШ»   | 44                    | 44                    | стабильно    |
| МКОУ «Согдиондонская СОШ» | 57                    | 35                    | -22          |
| <b>Итого по району</b>    | <b>42,2</b>           | <b>40,68</b>          | <b>-1,52</b> |

**Сравнительный анализ качества обучения в школах по русскому языку и математике в 9-х и 11-х, школ по итогам учебного года и ГИА в 2015-2016 учебном году**



Таблица 3

| показатели                |               | Русский язык   |                 |               |                 | Математика     |                 |               |                 |
|---------------------------|---------------|----------------|-----------------|---------------|-----------------|----------------|-----------------|---------------|-----------------|
|                           |               | По итогам года |                 | По итогам ОГЭ |                 | По итогам года |                 | По итогам ОГЭ |                 |
| ОУ/9 класс                | Численность * | Качество, %    | Успеваемость, % | Качество, %   | Успеваемость, % | Качество, %    | Успеваемость, % | Качество, %   | Успеваемость, % |
| МКОУ «Витимская СОШ»      | 3             | 42,1           | 100             | 33            | 100             | 0              | 100             | 0             | 66,6            |
| МКОУ «Луговская СОШ»      | 1             | 100            | 100             | 0             | 100             | 100            | 100             | 100           | 100             |
| МКОУ «Мамская СОШ»        | 25            | 53,8           | 100             | 38,4          | 88,5            | 11,5           | 100             | 27            | 73,4            |
| МКОУ «Мусковитская СОШ»   | 2             | 50             | 100             | 100           | 100             | 50             | 100             | 50            | 100             |
| МКОУ «Согдиондонская СОШ» | 1             | 100            | 100             | 100           | 100             | 100            | 100             | 100           | 100             |
| <b>Итого по району</b>    | <b>31</b>     | <b>69,18</b>   | <b>100</b>      | <b>48</b>     | <b>97,7</b>     | <b>52,3</b>    | <b>100</b>      | <b>55,4</b>   | <b>88</b>       |

- Без 8 вида

Таблица 4

| показатели                | Численность обучающихся | Русский язык   |                 |                      |                 | Математика, базовая |                 |                       |                 |
|---------------------------|-------------------------|----------------|-----------------|----------------------|-----------------|---------------------|-----------------|-----------------------|-----------------|
|                           |                         | По итогам года |                 | По итогам ЕГЭ        |                 | По итогам года      |                 | По итогам ЕГЭ         |                 |
| ОУ/класс 11               |                         | Качество, %    | Успеваемость, % | Средний балл/ min 24 | Успеваемость, % | Качество, %         | Успеваемость, % | Качество/средний балл | Успеваемость, % |
| МКОУ «Витимская СОШ»      | 0                       | 0              | 0               | 0                    | 0               | 0                   | 0               | 0                     | 0               |
| МКОУ «Луговская СОШ»      | 2                       | 50             | 100             | 44                   | 100             | 0                   | 100             | 100/4                 | 100             |
| МКОУ «Мамская СОШ»        | 23                      | 66,7           | 92              | 61                   | 100             | 41,7                | 100             | 69,1/4                | 91*             |
| МКОУ «Мусковитская СОШ»   | 1                       | 0              | 100             | 3 (ГВЭ)              | 100             | 0                   | 100             | 0/3                   | 100             |
| МКОУ «Согдиондонская СОШ» | 2                       | 50             | 100             | 44                   | 100             | 0                   | 100             | 0/0                   | 50              |
| <b>Итого по району</b>    | <b>30</b>               | <b>41,7</b>    | <b>86,6</b>     | <b>49,6</b>          | <b>100</b>      | <b>41,7</b>         | <b>100</b>      | <b>42,25/3</b>        | <b>90</b>       |

Математика Б – 2 человека не сдали экзамена  
 Не допущены к сдаче ЕГЭ – 4 человека (русский язык)

| Учебный год | На «5» | На «4-5» | На «2» |
|-------------|--------|----------|--------|
| 2013-2014   | 23     | 175      | 1      |
| 2014-2015   | 24     | 191      | 7      |
| 2015-2016   | 26     | 145      | 8      |

3.3. Внеучебные достижения обучающихся (результаты участия в конкурсах и олимпиадах)

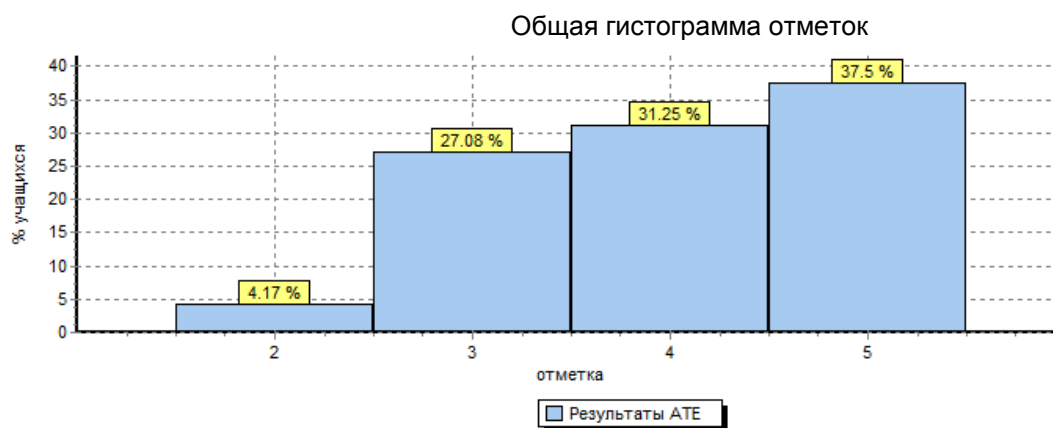
3.4. Всероссийские проверочные работы в 4 кл.

Приняли участие 4 школы. Численность обучающихся 4-х классов – 48 чел.

### Статистика по отметкам

Максимальный первичный балл: 18

| АТЕ                                       | Кол-во уч. | Распределение групп баллов в % |      |      |      |
|---|------------|--------------------------------|------|------|------|
|   |            | 2                              | 3    | 4    | 5    |
| <b>Вся выборка</b>                        | 1196021    | 2.6                            | 15.9 | 26.3 | 55.1 |
| <b>Иркутская обл.</b>                     | 26407      | 4.9                            | 18.3 | 26   | 50.8 |
| <b>Мамско-Чуйский муниципальный район</b> | 48         | 4.2                            | 27.1 | 31.2 | 37.5 |



### Данные о количестве участников Всероссийской олимпиады школьников в 2014 – 2015 учебном году

| № | Предмет | Количество участников | Победители | Призеры |
|---|---------|-----------------------|------------|---------|
| 1 | физика  | 4                     | 0          | 0       |

|       |                     |    |    |    |
|-------|---------------------|----|----|----|
| 2     | история             | 5  | 0  | 0  |
| 3     | ОБЖ                 | 8  | 5  | 3  |
| 4     | математика          | 7  | 0  | 0  |
| 5     | география           | 9  | 1  | 0  |
| 6     | биология            | 6  | 0  | 0  |
| 7     | Физическая культура | 16 | 4  | 7  |
| 8     | обществознание      | 17 | 4  | 3  |
| 9     | Русский язык        | 9  | 0  | 0  |
| 10    | химия               | 2  | 0  | 0  |
| 11    | технология          | 3  | 2  | 1  |
| итого |                     | 86 | 16 | 14 |

Разовый охват составил 57 обучающихся, из них 34 обучающихся принимали участие по одному предмету, остальные 23 обучающихся приняли участие по 2-м и более предметам.

### **3.3. Внеучебные достижения обучающихся (результаты участия в конкурсах и олимпиадах)**

В мероприятиях муниципального уровня в 2015-2016 учебном году были проведены муниципальные конкурсы среди обучающихся: «Самая читающая семья школьной библиотеки», «Государственные символы России. Герб. Флаг. Гимн», «Говори правильно»- конкурс буклетов, «Всероссийский конкурс сочинений». Всего приняли участие 65 человек, победителей 15 человек (23 % от количества участников).

На основании Порядка проведения Всероссийской олимпиады школьников в 2015-2016 учебном году, утвержденного приказом Министерства образования и науки Российской Федерации от 18 ноября 2013 года № 1252, изменениями в порядок от 17 марта 2015 года № 249 в 2015-2016 учебном году прошла Всероссийская олимпиада школьников по 22 предметам. Школьный этап Всероссийской олимпиады прошел в Мамско-Чуйском районе с 14 октября по 29 октября 2015 года согласно приказа № 7 от 08.10.2015 года.

В школьном этапе Всероссийской олимпиады разовое участие составило 252 обучающихся с 5 класса по 11 класс. По итогам школьного

этапа Всероссийской олимпиады школьников победителей и призеров составило 196 человек.

Согласно приказа отдела образования от 19 октября 2015 года № 114 «Об организации и проведении муниципального этапа Всероссийской олимпиады школьников в 2015-2016 учебном году» и графика проведения муниципального этапа Всероссийской олимпиады школьников 2015/2016 учебного года с 11 ноября 2015 года по 11 декабря 2015 года был проведен муниципальный этап Всероссийской олимпиады школьников в 2015-2016 учебном году в Мамско-Чуйском районе на базе МКОУ «Мамская СОШ».

#### **Муниципальный этап Всероссийской олимпиады школьников**

| 2014-2015 учебный год |                                |            |         |
|-----------------------|--------------------------------|------------|---------|
| Кол-во предметов      | Кол-во участников по предметам | Победители | Призеры |
| 11                    | 30                             | 1          | 6       |

| 2015-2016 учебный год |                                |            |         |
|-----------------------|--------------------------------|------------|---------|
| Кол-во предметов      | Кол-во участников по предметам | Победители | Призеры |
| 11                    | 110                            | 13         | 17      |

#### **Региональный этап Всероссийской олимпиады школьников**

| 2014-2015 учебный год |                   |                 |
|-----------------------|-------------------|-----------------|
| Кол-во предметов      | Кол-во участников | Участие         |
| 1                     | 1                 | 0               |
| 2015-2016 учебный год |                   |                 |
| 3                     | 3                 | 1(русский язык) |

#### **Информация о программах и проектах в сфере образования.**

Муниципальные программы (комплексные и целевые) развития образования.

В районе работали следующие программы:

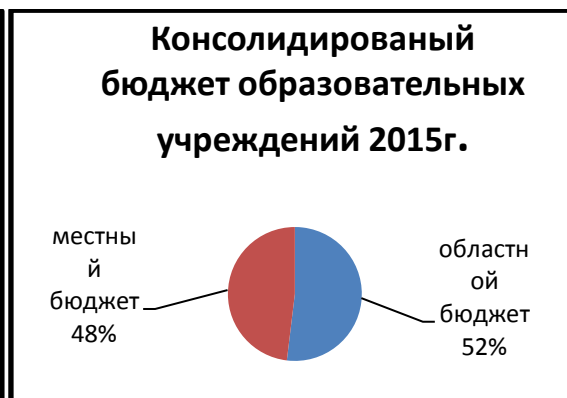
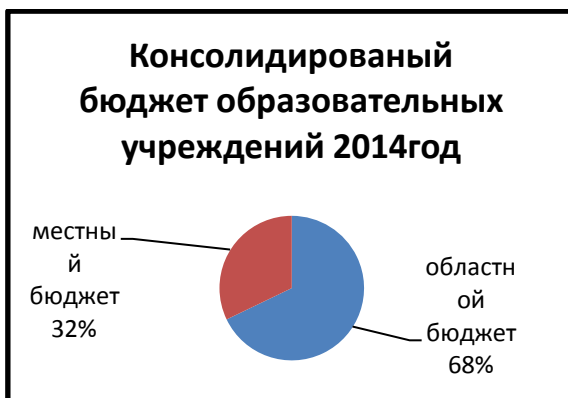
1. Выполнение норм пожарной безопасности в образовательных учреждениях Мамско-Чуйского района в 2011-2015 г. г. Постановление администрации района от 30.12.2010г. №211.
2. Совершенствование организации питания обучающихся в общеобразовательных учреждениях, расположенных на территории Мамско-Чуйского района на 2013-2015 г. г. Решение Думы от 13.05.2013г. №75.
3. Перспективный план на материально-техническое оснащение образовательных учреждений Мамско-Чуйского района медицинским

- оборудованием на 2012-2014 г. г. Утвержден заведующим отдела образования и согласования и согласован мэром района 18.01.2011г.
4. План мероприятий по модернизации общего образования, направленных на реализацию национальной образовательной инициативы «Наша новая школа», по отдел образования Мамско-Чуйского района на 2011-2015 годы. Приказ ОО от 28.12.2010г. №119.
  5. План-график введения ФГОС начального общего образования в муниципальном образовании Мамско-Чуйского района. Приказ ОО от 29.12.2010г. №124.
  6. Об оплате за содержание детей в муниципальных дошкольных образовательных учреждениях района. Постановление администрации от 28.12.2012г. №22.
  7. Муниципальная программа «Развитие дошкольного образования на территории муниципального образования Мамско-Чуйского района». Постановление администрации от 11.05.2012г. №88а.
  8. Муниципальная долгосрочная целевая программа «Об организации временной занятости несовершеннолетних граждан в муниципальном образовании Мамско-Чуйского района на 2013-2015 г. г.» Постановление администрации района от 26.09.2012 года №169.
  9. Муниципальная долгосрочная целевая программа «Организация отдыха, оздоровления и занятости детей Мамско-Чуйского района на 2013-2015 годы».
  - 10.Муниципальная целевая программа «Привлечение специалистов в сферу образования МО Мамско-Чуйского района на 2012-2015 годы». Распоряжение администрации от 29.01.2013г. №24.

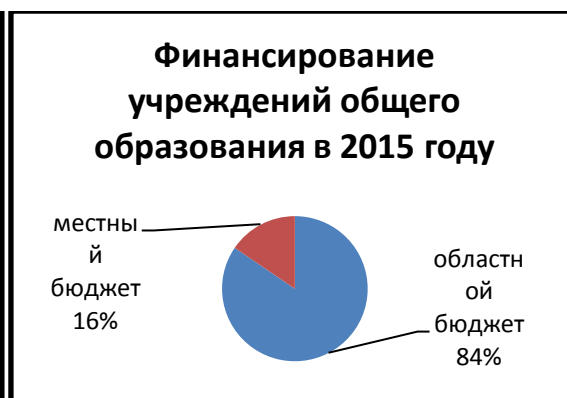
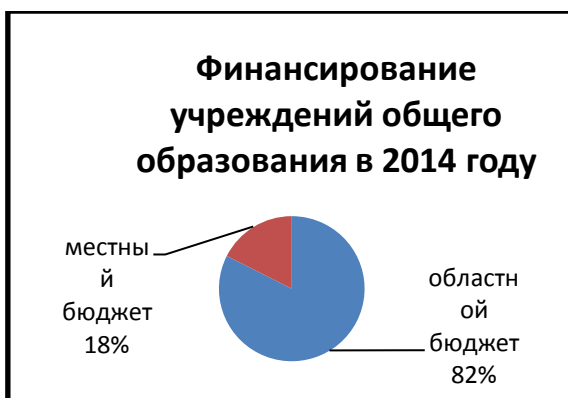
#### **4.Условия образования и эффективность использования ресурсов**

Отопление, водоснабжение, канализация централизованные во всех ОО, кроме образовательных организаций п. Мусковит, в детском саду – печное отопление, в школе – электрический бойлер, вода привозная.

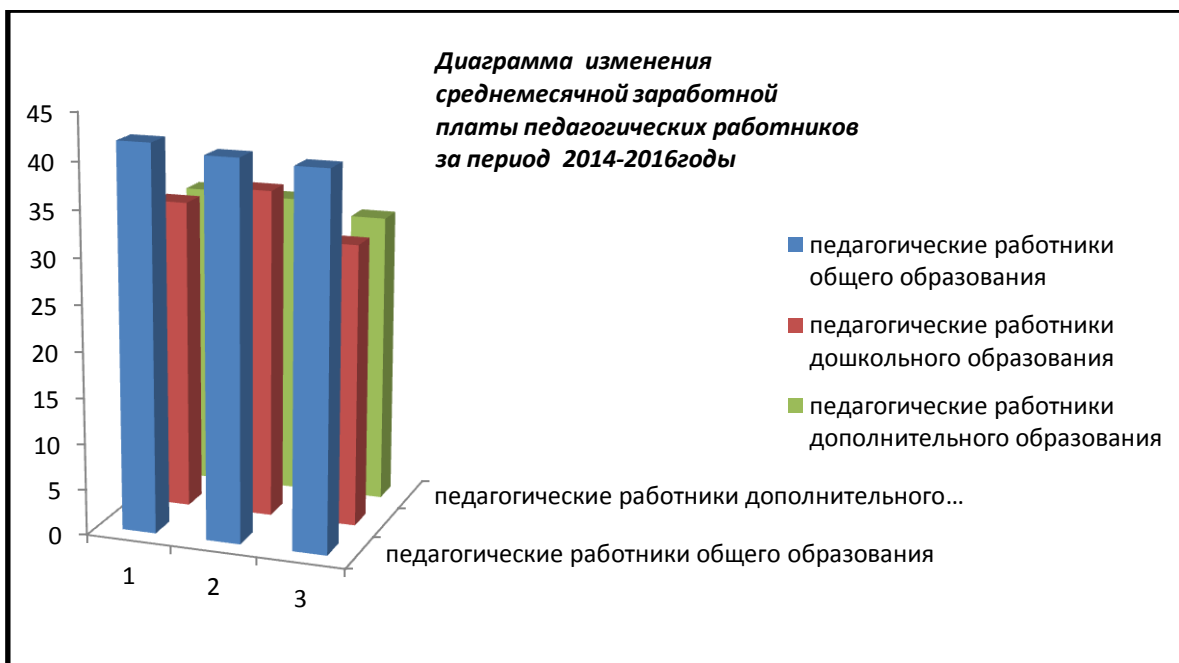
Все ОО оснащены АПС с выводом сигнала на пульт пожарной части, кроме ОО п. Согдиондон и Горная Чуя из-за отсутствия стационарной и мобильной телефонной связи. Все школы имеют доступ к сети Интернет, но из 7-ми ДОУ – только 3 имеют подключение к сети Интернет. В ОО установлено наружное видеонаблюдение.



Из вышеприведенных диаграмм видно, что финансирование из средств областного бюджета уменьшилось на 16%, а финансирование образовательных учреждений из средств местного бюджета увеличилось на 16%.



Из вышеприведенных диаграмм видно, что финансирование из средств областного бюджета увеличилось на 2%, а финансирование образовательных учреждений из средств местного бюджета уменьшилось на 2%.



**Содержание 1 обучающего в  
общеобразовательных учреждениях  
района в 2014 году**

(тыс.руб)

| №п/п | Наименование МОУ          | Сумма затрат за 2014год | кол-во обучающ. | Содержание 1 обучающ. В месяц |
|------|---------------------------|-------------------------|-----------------|-------------------------------|
| 1    | МКОУ "Мамская СОШ"        | 44122,5                 | 501             | 7,34                          |
| 2    | МКОУ "Витимская СОШ"      | 14273,9                 | 36              | 33,04                         |
| 3    | МКОУ "Мусковитская СОШ"   | 12224,7                 | 27              | 37,73                         |
| 4    | МКОУ "Луговская СОШ"      | 14449,9                 | 51              | 23,61                         |
| 5    | МКОУ "Согдиондонская СОШ" | 12935,6                 | 27              | 39,92                         |
| 6    | МКОУ "Горно-Чуйская СОШ"  | 7354,7                  | 22              | 27,86                         |
|      | <b>Итого</b>              | <b>105361,3</b>         | <b>664</b>      | <b>13,22</b>                  |

**Содержание 1 воспитанников в  
дошкольных учреждениях района в  
2014 году**

(тыс.руб)

| №п/п | Наименование МОУ                         | Сумма затрат за 2014год | кол-во воспитанников | Содержание 1 воспитанника в месяц |
|------|--|-------------------------|----------------------|-----------------------------------|
| 1    | МКДОУ детский сад "Теремок"              | 18791,9                 | 123                  | 12,73                             |
| 2    | МКДОУ детский сад "Родничок"             | 11098,9                 | 91                   | 10,16                             |
| 3    | МКДОУ детский сад "Елочка"               | 5467,9                  | 21                   | 21,70                             |
| 4    | МКДОУ детский сад "Солнышко" п.Мусковит  | 3034,4                  | 9                    | 28,10                             |
| 5    | МКДОУ детский сад "Солнышко" п.Луговский | 5916,9                  | 20                   | 24,65                             |
| 6    | МКДОУ детский сад "Золотой ключик"       | 3398,2                  | 13                   | 21,78                             |
| 7    | МКДОУ детский сад                        | 3793,2                  | 14                   | 22,58                             |

|  |              |                |            |              |
|--|--------------|----------------|------------|--------------|
|  | "Малышок"    |                |            |              |
|  | <b>Итого</b> | <b>51501,4</b> | <b>291</b> | <b>14,75</b> |

**Содержание 1 обучающего в  
общеобразовательных учреждениях  
района в 2015 году**

(тыс.руб)

| №п/п | Наименование МОУ             | Сумма<br>затрат за<br>2015год | кол-во<br>обучающ. | Содержание<br>1 обучающ. В<br>месяц |
|------|------------------------------|-------------------------------|--------------------|-------------------------------------|
| 1    | МКОУ "Мамская СОШ"           | 48419,4                       | 448                | 9,01                                |
| 2    | МКОУ "Витимская СОШ"         | 13780,6                       | 34                 | 33,78                               |
| 3    | МКОУ "Мусковитская<br>СОШ"   | 12079,4                       | 21                 | 47,93                               |
| 4    | МКОУ "Луговская СОШ"         | 13764,5                       | 36                 | 31,86                               |
| 5    | МКОУ "Согдиондонская<br>СОШ" | 11093,4                       | 22                 | 42,02                               |
| 6    | МКОУ "Горно-Чуйская<br>СОШ"  | 7416,1                        | 15                 | 41,20                               |
|      | <b>Итого</b>                 | <b>106553,4</b>               | <b>576</b>         | <b>15,42</b>                        |

**Содержание 1 воспитанника в  
дошкольном учреждении района в  
2015 году**

(тыс.руб)

| №п/п | Наименование МОУ                            | Сумма<br>затрат за<br>2015год | кол-во<br>воспитанников | Содержание<br>1<br>воспитанника<br>в месяц |
|------|---|-------------------------------|-------------------------|--|
| 1    | МКДОУ детский сад<br>"Теремок"              | 12895,1                       | 130                     | 8,27                                       |
| 2    | МКДОУ детский сад<br>"Родничок"             | 10319,4                       | 97                      | 8,87                                       |
| 3    | МКДОУ детский сад<br>"Елочка"               | 4070,5                        | 24                      | 14,13                                      |
| 4    | МКДОУ детский сад<br>"Солнышко" п.Мусковит  | 2657,9                        | 7                       | 31,64                                      |
| 5    | МКДОУ детский сад<br>"Солнышко" п.Луговский | 4193                          | 22                      | 15,88                                      |
| 6    | МКДОУ детский сад<br>"Золотой ключик"       | 1960,7                        | 5                       | 32,68                                      |
| 7    | МКДОУ детский сад                           | 2598,8                        | 10                      | 21,66                                      |



|  |              |                |            |              |
|--|--------------|----------------|------------|--------------|
|  | "Малышок"    |                |            |              |
|  | <b>Итого</b> | <b>38695,4</b> | <b>295</b> | <b>10,93</b> |

Вывод: содержание 1 обучающегося в общеобразовательных учреждениях увеличилось на 2,2тыс. рублей, содержание 1 воспитанника в дошкольных учреждениях района увеличилось на 3,8тыс. рублей, увеличение произошло в связи с увеличением затрат на коммунальные платежи, увеличение стоимости продуктов питания.

#### **Состояние зданий ОУ на 01.09.2015г.**

| <b>№п/п</b> | <b>Наименование ОУ</b>    | <b>Год постройки</b> | <b>Проектные мощности</b> | <b>Кол-во обучающихся</b> | <b>Наполняемость классов, классов-комплектов</b> |
|-------------|---------------------------|----------------------|---------------------------|---------------------------|--|
| <b>1</b>    | МКОУ «Мамская СОШ»        | <b>1987</b>          | <b>1108</b>               | <b>427</b>                | <b>23</b>  |
| <b>2</b>    | МКОУ «Витимская СОШ»      | <b>1988</b>          | <b>624</b>                | <b>27</b>                 | <b>7</b>   |
| <b>3</b>    | МКОУ «Мусковитская СОШ»   | <b>1960</b>          | <b>160</b>                | <b>18</b>                 | <b>7</b>   |
| <b>4</b>    | МКОУ «Луговская СОШ»      | <b>1957</b>          | <b>400</b>                | <b>31</b>                 | <b>7</b>   |
| <b>5</b>    | МКОУ «Согдиондонская СОШ» | <b>1976</b>          | <b>280</b>                | <b>23</b>                 | <b>6</b>   |
| <b>6</b>    | МКОУ «Горно-Чуйская СОШ»  | <b>1969</b>          | <b>320</b>                | <b>9</b>                  | <b>5</b>   |
|             | <b>Итого</b>              |                      |                           | <b>535</b>                | <b>535/55=9,73</b>                               |

На питание обучающихся в общеобразовательных учреждениях выделяются средства из областного бюджета в размере 15 рублей (льготная категория) на основании Постановления Правительства от 01.08.2011г. №211-пп, и 10 рублей на 1 обучающегося из средств местного бюджета. В 2015 году было запланировано из средств областного бюджета 756,0 тыс. рублей

на питание обучающихся льготной категории, данные средства были освоены в размере 699,5 тыс. рублей. Из местного бюджета было запланировано 833,5 тыс. рублей, фактически профинансировано 833,5 тыс. рублей. На 2016 год в связи с уменьшением численности обучающихся из средств областного бюджета запланировано 751,0 тыс. рублей.

**Охват организации временного трудоустройства несовершеннолетних граждан в возрасте от 14 до 18 лет в свободное от учебы время:**

В 2015 году за период январь-июль месяц было охвачено организацией временного трудоустройства 50 обучающихся на общую сумму 202779,47 рублей, за этот же период январь-июль 2016 года охват составил 19 человек на сумму 84876,62 рубля.

**Поступление учебной литературы**

В 2015-2016 учебном году поступило из средств областного бюджета поступили учебники – 1784 экз., на сумму - 598 985 рублей 59 копеек.

| Издательство                    | Областной бюджет | Федеральный бюджет | Местный бюджет |
|---------------------------------|------------------|--------------------|----------------|
| ООО «Дрофа»                     | 85537,00         | 0                  | 0              |
| АО «Издательство «Просвещение»  | 404215,82        | 0                  | 0              |
| ООО «Бином. Лаборатория знаний» | 27989,00         | 0                  | 0              |
| ООО «Русское слово - учебник»   | 37048,00         | 0                  | 0              |
| ЗАО «ТИТУЛ»                     | 20 339,00        | 0                  | 0              |
| ООО «Иркутский учитель»         | 23856,77         | 0                  | 0              |
| Итого                           | 598 985,59       | 0                  | 0              |

**Кадровые условия образования**

Важнейшей составляющей качества предоставляемых образовательных услуг являются компетентность педагогов и профессионализм руководителей.

В течение 2015-2016 учебного года проведены разнообразные по содержанию и организационным формам курсы повышения квалификации для педагогов дошкольных учреждений, учителей общеобразовательных учреждений и других категорий педагогических работников.

Вырос интерес к дистанционным курсам.

| 2015 календарный год         |                                 |       |        |           |
|------------------------------|---------------------------------|-------|--------|-----------|
| курсы повышения квалификации | Профессиональная переподготовка | всего | бюджет | внебюджет |
|                              |                                 |       |        |           |

|                        |         |     |            |            |    |    |    |
|------------------------|---------|-----|------------|------------|----|----|----|
| Предметного содержания | по ФГОС | ИКТ | По профилю | менеджмент |    |    |    |
| 53                     | 53      | 8   | 0          | 2          | 63 | 50 | 13 |

| 2016 календарный год         |         |     |                                 |            |       |        |           |
|------------------------------|---------|-----|---------------------------------|------------|-------|--------|-----------|
| курсы повышения квалификации |         |     | Профессиональная переподготовка |            | всего | бюджет | внебюджет |
| Предметного содержания       | по ФГОС | ИКТ | По профилю                      | менеджмент |       |        |           |
| 43                           | 43      | 10  | 11                              | 5          | 69    | 1      | 68        |

### Кадровый состав образовательных организаций района

|                                      | 2014  |           |           |          |        |         | 2015  |           |        |          |        |         |
|--------------------------------------|---|-----------|-----------|----------|--------|---------|---|-----------|--------|----------|--------|---------|
| Количество педагогических работников | 91  |           |           |          |        |         | 88  |           |        |          |        |         |
| возраст                              | 25 лет  | 25-35 лет | 35-55 лет | Пенс.    |        | 25 лет  | 25-35 лет   | 35-55 лет | Пенс.  |          |        |         |
|                                      | 4   | 22        | 65        | 27       |        | 6       | 20  | 62        | 29     |          |        |         |
| образование                          | В/проф  | педагог.  | С/проф    | педагог. | Н/проф | среднее | В/проф  | педагог.  | С/проф | педагог. | Н/проф | среднее |
|                                      | 54  | 38        | 32        | 26       | 3      | 2       | 54  | 52        | 32     | 25       | 0      | 2       |
| Курсы повышения квалификации         | Учитель – 1 чел. – Министерство по физической культуре, спорту и молодежной политике                        |           |           |          |        |         | Учитель 1 чел.– ИПКРО ;   |           |        |          |        |         |
|                                      |   |           |           |          |        |         | Учитель 1 чел. – институт развития образования. Иркутской области   |           |        |          |        |         |
| Курсы (72 часа)                      | Директор-2<br>Зам. директора – 4<br>Учитель-12<br>Заведующая МКДОУ -1<br>Воспитатель-7<br>Ст. воспитатель-1 |           |           |          |        |         | учитель 8 чел.<br>Педагог ДО-1 чел}- ЧУ ДПО<br>«Сибирский институт практической психологии, педагогики и социальной работы»<br>учитель – педагогический университет |           |        |          |        |         |

|   |  |   |
|---|--|---|
|   | Педагог ДО-1} – ОГАОУ ДПО ИРО  | г. Москва   |
|   |  | директор – 2 чел.<br>учитель – 1 чел.} – НОУ ЦДО<br>«Эрудит» г. Красноярск  |
|   | Педагог ДО – 4   | учитель- 1 чел. – НОУ ЦДО «Эйдос»   |
|   | Учитель- 23<br>Библиотекарь-1} ИПКРО   | учитель -1 чел (250 ч) – «Сетевой<br>институт дополнительного<br>образования» г. Иркутск                                    |
|   | Учитель-1 – ЦДО «Эйдос»  | учитель – 3 чел<br>директор- 1 чел} педагогический<br>университет «Первое сентября»   |
|   | Учитель-8 – Педагогический<br>университет «Первое сентября»  |   |
|   | Педагог ДО-1 чел. – Учебно-<br>методический центр  |   |
|   | Педагог ДО-1 чел.- межрегиональный<br>центр инновационных технологий   |   |
| Курсы<br>повыше<br>ния<br>квалифи<br>кации<br>(свыше<br>100<br>часов) | Директор-2<br>Зам. директора – 3<br>Учитель-39<br>Тренер-преподаватель -6<br>Психолог-1<br>Педагог ДО-2} – ОГАОУ ДПО ИРО |   |
|   | Педагог ДО-1 чел. – Учебно-<br>методический центр  |   |
| ВАКАН<br>СИИ  | Мамская СОШ – учитель начальных<br>классов;  | Мамская СОШ – учитель математики,<br>учитель начальных классов  |
|   | Витимская СОШ :<br>– учитель ИЗО, черчения;<br>- учитель географии;<br>- учитель музыка;<br>- учитель физкультуры.       | Витимская СОШ – учитель<br>математики; учитель географии;<br>учитель начальных классов                                      |
|   | Луговская СОШ - учитель<br>иностранного языка  |   |
|   | Мусковитская СОШ:<br>– учитель математики,   | Мусковитская СОШ:<br>– учитель математика,<br>- учитель истории, обществознания,<br>право;<br>- учитель информатики, физики |
|   | Согдиондонская СОШ:<br>- учитель иностранного языка;<br>– учитель математики;<br>- учитель физической культуры;          |   |

|  |  |  |
|--|--|--|
|  | - учитель ОБЖ  |  |
|  | Горно- Чуйская СОШСОШ:<br>- учитель иностранного языка;<br>- учитель русского языка и литературы;<br>– учитель начальных классов;<br>- учитель физической культуры;<br>- учитель информатики |  |
|  |  |  |

Одной из самых актуальных проблем в системе **образования** в районе является разница социальных условий, в которых функционируют общеобразовательные учреждения.

В работе с одаренными детьми, несмотря на положительную динамику, актуальной остается проблема необходимости смещения акцента с позиций сопровождения и поддержки в сторону их выявления.

Остается также ряд проблем в работе по созданию здоровьесберегающей среды в общеобразовательных учреждениях. Прежде всего, это недостаточный уровень индивидуализации учебного процесса, отсутствие апробированных технологий индивидуальной коррекционной работы с каждым обучающимся. Следует отметить и недостаточную социальную направленность образовательного процесса, превалирование освоения навыков учебной деятельности над формированием и развитием жизненной компетентности.

Не решена еще проблема отставания наименее успешных групп обучающихся от наиболее успешных.

Достаточно важными остаются в системе общего образования **кадровые проблемы**.

Остается актуальной и перспективная потребность школ учителей физики, математики и иностранного языка.

Кроме того, требуется организовать работу по подготовке педагогических кадров для обеспечения внедрения ФГОС инклюзивного образования с 1 сентября 2016 года.

В сфере дополнительного образования по-прежнему имеются нерешенные проблемы в отношении создания **материально-технической базы** для реализации дополнительных программ. Система дополнительного образования испытывает острый дефицит в современном оборудовании и инвентаре, учебных пособиях, компьютерной технике.

Большая часть существующих **программ** не стыкуется с реалиями времени и муниципалитета. Время диктует необходимость перехода в дополнительном образовании к социально значимой деятельности. Содержание практического материала определяется, исходя из специфики школы, а результаты освоения программ должны быть нацелены, в первую очередь, на формирование социальных компетенций учащихся.

### **3. Развитие образования.**

#### **Приоритеты развития дошкольного образования.**

В 2016-2017г. году планируется организация работы по обеспечению и созданию оптимальных специальных условий для получения качественного образования для детей с ограниченными возможностями здоровья.

#### **Приоритеты развития общего образования.**

С учетом обозначенных проблем развитие системы общего образования в 2016-2017г. году предполагается по следующим направлениям.

Увеличение количества старшеклассников, осваивающих основные общеобразовательные программы в соответствии с индивидуальным учебным планом, для чего необходимо изменить принцип формирования учебного плана общеобразовательного учреждения и ввести практику изучения обучающимися всех учебных предметов в составе одного и того же класса.

Дальнейшая работа по вопросу создания условий для занятий **спортом** детьми с ОВЗ. С целью развития массового спорта, в том числе внедрения комплекса ГТО активное использование потенциала общеобразовательных учреждений для создания центров развития физической культуры и спорта не только для школьников, но и для родителей.

Для решения ряда **кадровых** вопросов намечены пути совершенствования работы по привлечению лучших выпускников общеобразовательных организаций к поступлению в учреждения среднего и высшего профессионального образования по педагогическому профилю; созданию условий для решения вопроса непрерывного профессионального образования педагогов.

Особое внимание следует уделить работе методических объединений по вовлечению педагогов в проблемно-ситуационную среду на основе деятельностно-компетентностного подхода, использованию практико-ориентированных технологий, интерактивных форм проведения заседаний РМО.

#### **Приоритеты развития дополнительного образования**

В 2016-2017г. году в развитии системы дополнительного образования остается актуальной проблема создания материально-технических условий для реализации дополнительных программ. Её решение в рамках действующего правового поля предполагается, прежде всего, за счет

- сетевого обмена материальными и техническими ресурсами при реализации конкретных задач на безвозмездной основе;

- изучения соответствия дополнительных общеразвивающих программ современным требованиям.

В 2016-2017г. году запланирована дальнейшая методическая работа по расширению выбора дополнительных программ с целью предоставления равных возможностей для занятий в учреждениях дополнительного образования детям разного школьного возраста.

## **Изменения в системе оценки качества образования**

Внешняя оценка качества образования осуществляется через систему мониторинга качества условий, ресурсов образовательного процесса и образовательных результатов деятельности организаций. Открытость и объективность качества предоставления образовательных услуг обеспечивает активное участие общественности района.

В 2015 году увеличилось количество мониторинговых процедур, проведенных с участием независимых наблюдателей из числа представителей общественных объединений и организаций района.

На сегодняшний день отсутствует информационная модель независимой оценки качества образования, не сформированы стандарты публичной отчетности о различных аспектах деятельности образовательных учреждений, отсутствуют единые критерии и диагностический инструментарий оценки качества образования.

Запланированные приоритеты развития каждого типа образования неизменно влекут за собой определенные изменения в системе оценки качества образования. В связи с этим в 2016-2017г. году деятельность управления образования будет направлена прежде всего на совершенствование механизмов участия потребителей и общественности в контроле и оценке качества образования не только на итоговом, но и на промежуточном уровнях и на внедрение общественной системы оценки качества предоставления муниципальных услуг с учетом всех типов образования.

Согласно муниципальной Программе развития образования Мамско-Чуйского района конечным результатом должно стать увеличение количества образовательных организаций, участвующих в независимой оценке качества образования и количества участников мониторинговых исследований.

### **Обновление состава и компетенций управленческих и педагогических кадров**

Обновление состава и компетенций управленческих и педагогических кадров является залогом успешного решения стратегических задач развития системы образования. Расширение спектра вариативных форм и направлений непрерывного опережающего профессионального развития педагогических, руководящих работников позволит обеспечить кадровые условия внедрения ФГОС ДО и ООО и в образовательных организациях района, а также решить следующие задачи:

- развитие творческого потенциала педагогических кадров;
- рост мотивированности педагогов к повышению уровня собственного профессионального мастерства в условиях внедрения и реализации ФГОС ООО через широкий спектр эффективных форм методической работы;
- совершенствование единого методического пространства на основе сетевого взаимодействия;

- создание муниципальных сетей для продвижения актуального педагогического опыта;
- развитие и поддержка инновационных процессов в учреждениях образования;
- внедрение дистанционных технологий в систему непрерывного повышения квалификации;
- поддержка экспериментальной, инновационной и стажировочной деятельности педагогических работников.

**Контактная информация органов местного самоуправления, осуществляющих управление в сфере образования:**

Орган местного самоуправления, осуществляющий управление в сфере образования – муниципальное казенное учреждение «Управление по организации образовательной деятельности на территории Мамско - Чуйского района» Адрес: 666811, Иркутская область, Мамско-Чуйский район, п. Мама, ул. Советская , 25. Тел.: 8(39569) 2-10-38.

Руководитель: начальник управления Сосун Ольга Владиславовна